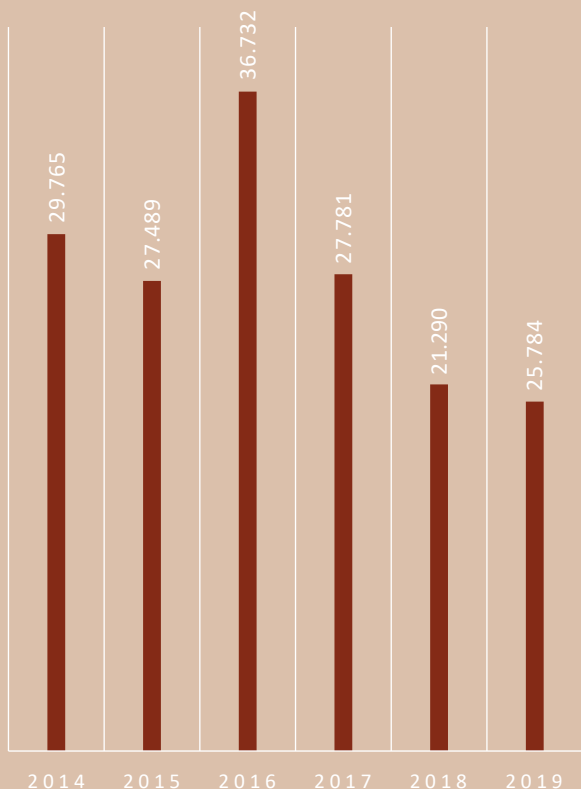


# Velta

KVIKMYNDA- OG SJÓNVARPS-  
FRAMLEIÐSLA M ISK ISAT 59.11 & 60

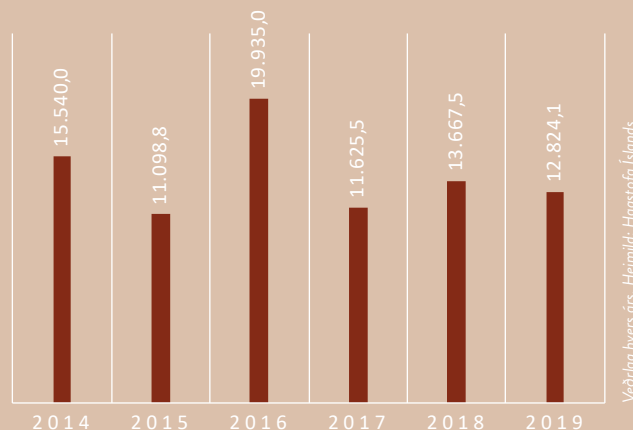


KVIKMYNDA- OG SJÓNVARPSGREININ

# 27,2

milljarða ársvelta  
meðaltal ISAT 59.11 og 60 2014-2019

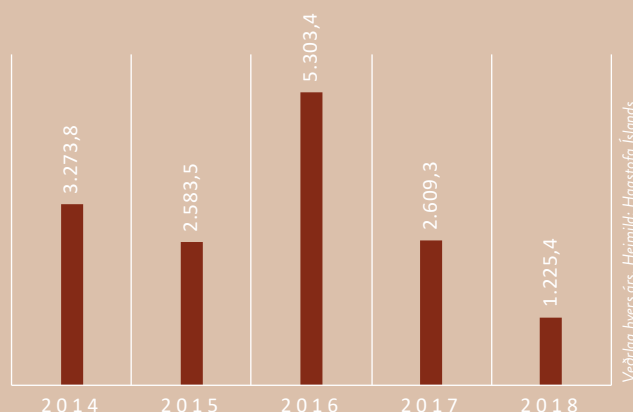
FRAMLEIÐSLUHLUTI GREINARINNAR  
M ISK ISAT 59.11



# 15,1

milljarður í útflutning  
ISAT 59 og 60 2014-2018

ÚTFLUTNINGUR  
M ISK ISAT 59.11



FJÖLDI SKRÁÐRA FYRIRTEKJA OG FÉLAGA

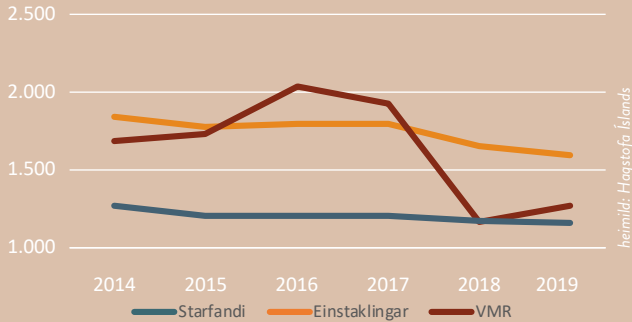
		2014	2015	2016	2017	2018	2019
59.11.0	Framleiðsla á kvikmyndum, myndböndum og sjónvarpsefni	564	601	656	660	649	654
59.12.0	Eftirvinnsla kvikmynda, myndbanda og sjónvarpsefnis	12	12	12	13	14	16
59.13.0	Dreifing á kvikmyndum, myndböndum og sjónvarpsefni	9	9	10	9	10	10
59.14.0	Kvikmyndasýningar	22	21	22	21	22	22
60.20.0	Sjónvarpsútsendingar og dagskrárgerð	20	20	21	22	20	20

heimild: Hagstofa Íslands

# Vinnuafli

KVIKMYNDA- OG SJÓNVARPSGREININ

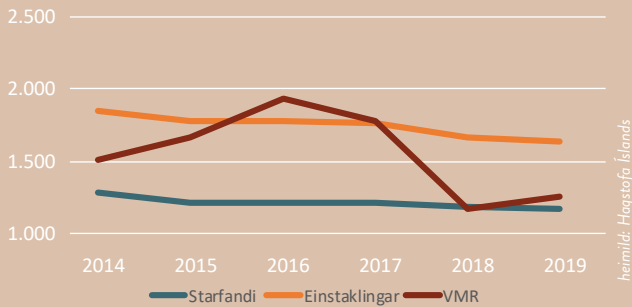
## ALLS STARFANDI ISAT 59 & 60



# 1.806

starfandi á mánuði  
meðaltal ISAT 59 og 60 2014-2019

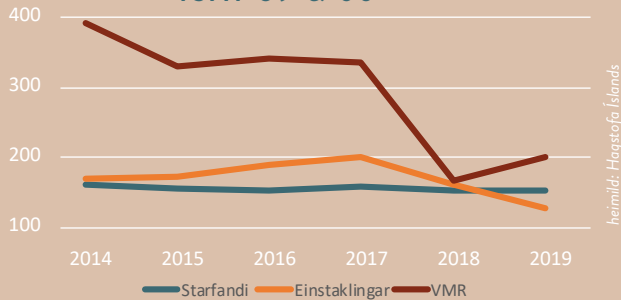
## STARFANDI Í AÐALSTARFI ISAT 59 & 60



# 1.189

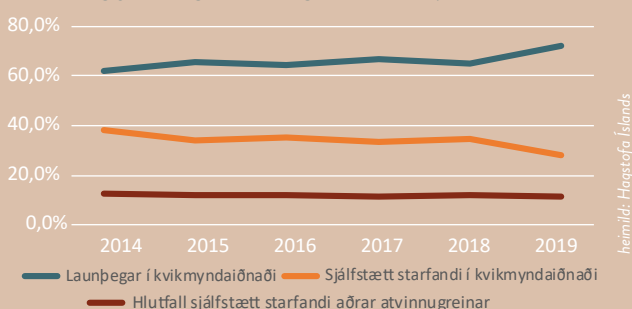
launþegar  
meðaltal ISAT 59 og 60 2014-2019

## STARFANDI Í AUKASTARFI ISAT 59 & 60



Í skýrslu Hagfræðistofnunar Háskóla Íslands frá 2006 er starfamargfaldari fyrir kvikmyndagerð áætlaður 2,9. Fyrir hvert starf í kvikmyndagerð myndast því 1,9 starf. Að þessu gefnu, þá má áætla að kvikmyndagerðin skapi 3.431 starf sé miðað við meðaltal árána 2014-2019.

## HLUTFÖLL LAUNÞEGAR / SJÁLFSTÆTT STARFANDI



# 618

sjálfstætt starfandi  
meðaltal ISAT 59 og 60 2014-2019

Fjöldi starfandi: Ársmeðtal af fjölda starfandi í hverjum mánuði samkvæmt staðgreiðsluskrá.

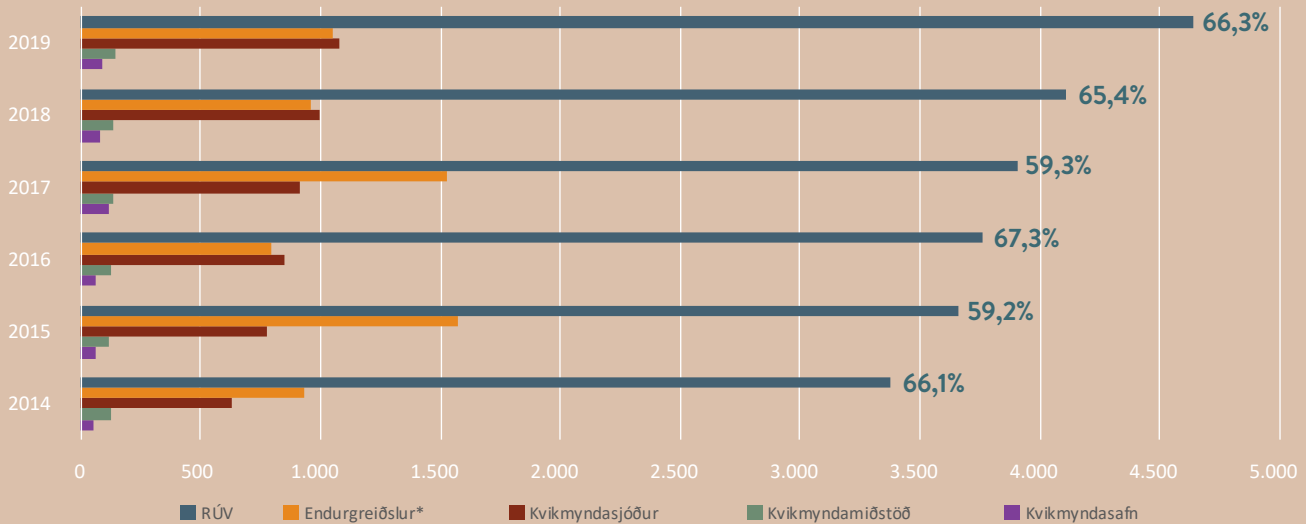
Fjöldi einstaklinga: Samtala fyrir alla þá sem hafa tekjur úr atvinnugreinum kvikmynda í að minnsta kosti einn mánuð á tilteknu ári, samkvæmt staðgreiðsluskrá.

VMR: Ársmeðaltal af fjölda starfandi í atvinnugreinum kvikmynda samkvæmt Vinnumarkaðsrannsókn Hagstofu Íslands.

KVIKMYNDA- OG SJÓNVARPSGREININ

# Opinber framlög

OPINBER FRAMLÖG TIL KVIKMYNDA- OG SJÓNVARPSGREINARINNAR - M ISK

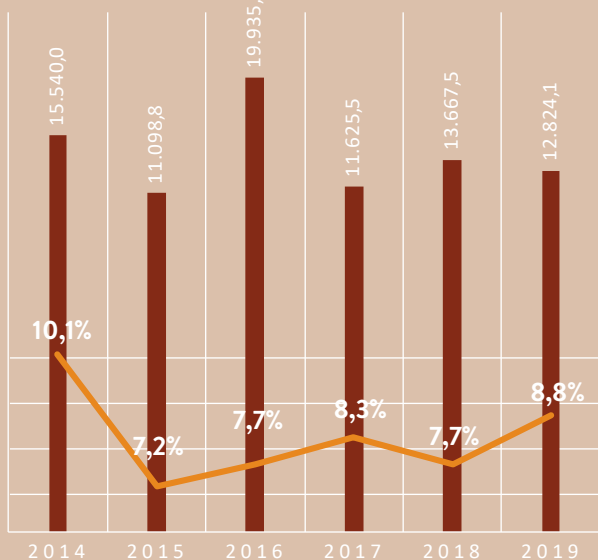


9.946 MISK / 14.995 MISK

Framlög til Kvikmyndasjóðs og í endurgreiðslur 2014-2018 **+51%** Útflutningstekjur framleiðsluhluta greinarinnar 2014-2018 (ISAT 59)

Heimildir: Fjárlög 2014-2019, Kvikmyndamiðstöð og Hagstofa Íslands

FRAMLEIÐSLUHLUTI OG HLUTFALL ENDURGREIÐSLU AF VELTU



SKIPTING ENDURGREIÐSLU 2014-2019

